




PARTIO
scout



PÄÄKAUPUNKISEUDUN
PARTIOLAISET ry



LIPPUKUNTA LEIRI **2009**

LEIRIN TURVALLISUUS

OHJELMARYHMÄN JULKAISUJA

LEIRIN TURVALLISUUS

Teksti: Eero Pehkonen, Ville Jokinen, Ville Salo, Elli Jokinen

Kannen kuva: Pekka Huima

Taitto: Ville Salo

Julkaisija: Ohjelmaryhmä / Pääkaupunkiseudun Partiolaiset ry

2. painos 2009

SISÄLLYS

1 ALKUSANAT	4
2 SP:N TURVALLISUUSOHJEET	5
3 ENNEN LEIRIÄ.....	6
4 TURVALLISUUSASIAKIRJAT	6
5 FYYSSINEN TURVALLISUUS LEIRILLÄ.....	7
5.1 PALOTURVALLISUUS	7
5.2 VESITURVALLISUUS	7
5.3 TURVALLISUUS YÖAIKAAN	8
5.4 ENSIAPU.....	8
5.5 LEIRIN SIJAINTI	8
6 HYGIENIA LEIRILLÄ	9
7 HYGIENIA LEIRIKEITTIÖSSÄ.....	10
7.2 RUOKATURVALLISUUS	10
7.3 KEITTIÖSSÄ	10
7.4 TISKAAMINEN.....	10
7.5 JÄTEVEDET JA –HUOLTO	11
8 LEIRIALUE	11
8.1 LEIRIALUEEN SIISTEYS	11
8.2 VESSAT.....	11
8.3 LUVAT MAANOMISTAJILTA.....	11
9 LEIRIN KULJETUS JA HUOLTO.....	12
9.1 IHMISTEN KULJETUS	12
9.2 TAVARAN KULJETUS	12
9.3 LEIRIKALUSTON TURVALLISUUS.....	12
10 JOS ONNETTOMUUS SATTUU?	13
11 VAKUUTUKSET	13
11.1 PARTIOVAKUUTUKSEN OSAT	14
11.2 MENETTELY VAHINKOTAPAUKSISSA.....	15
11.3 LISÄVAKUUTUSTARPEET	16
12 LISÄMATERIAALIA	16
13 ILMOITUS TOIMISTOON	17
14 TURVALLISUUSSUUNNITELMA LEIRILLE	18

1 ALKUSANAT



Monen mielestä juuri lippukuntaleirit ovat parasta partiossa. Viikko metsässä partio-ohjelmaa toteuttaen yhdessä oman lippukunnan kanssa on hauskaa. Tässä julkaisussa on käsitelty lippukunnan tai lippukuntaryhmittymän järjestämää leiriä ja sen turvallisuusseikkoja. Leiri pidetään kiinteällä leiripaikalla ja se kestää vähintään kolme yötä. Julkaisuun on koottu leiriturvallisuuteen liittyviä asioita SP:n retki- ja leiritoiminnan turvallisuusohjeista, viranomaisvaatimuksista sekä kokemuksesta ja käytännön leirielämästä.

Turvallisuus on ennen kaikkea ennakointia. Kun valmistelut on tehty huolella ja mahdolliset leirin riskit tiedostettu, niin leirin turvallisuus on hyvillä kantimilla.

Turvallisia kesäleirejä,

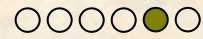
Ohjelmaryhmä

2 SP:N TURVALLISUUSOHJEET

SP:n Turvallisuusohjeet määrittelevät seuraavat vaatimukset:

Leirinjohtajalle:

- tulee olla voimassa oleva jäsenmaksu
- tulee olla yli 18-vuotias
- tulee olla partiojohtajavaltakirja ja kokemusta vastaavasta leiritoiminnasta
- tulee olla lippukunnan johtajaneuvoston tai hallituksen hyväksyntä leirin johtajaksi
- tulee hallita ensiaputaidot
- johtaja tuntee SP:n turvallisuusohjeet



Leirinjohtajuus on yksi vaeltajan aktiviteeteista.

Leirin muille johtajille:

- tulee olla voimassa olevat jäsenmaksut
- jokaista alkavaa kymmentä leiriläistä kohti yli 17-vuotias johtaja, jolla on kokemusta vastaavasta leiritoiminnasta
- lisäksi jokaista alkavaa viittäkymmentä leiriläistä kohti vähintään yksi yli 18-vuotias johtaja
- johtajilla on ensiaputaidot ja yksi on nimetty ensiapuvastaavaksi
- johtajat tuntevat SP:n turvallisuusohjeet

Leiriläisille:

- Leirille osallistuvilla tulee olla voimassa olevat partion jäsenmaksut.
- Kaikilla alle 18-vuotiailla tulee olla huoltajalta saatu kirjallinen lupa osallistua leirille.


3 ENNEN LEIRIÄ

Ilmoittautumisen yhteydessä on hyvä selvittää leiriläisten sekä johtajien:

- Uimataito
- Terveystila, sairaudet ja niiden hoito (myös lääkkeet ja niiden ottaminen)
- Allergiat ja ruokavaliot
- Huoltajien yhteystiedot leirin aikana
- Jäsenmaksun tila.

Valmistautuminen leirille:

- EA-vastaavan nimeäminen ja mahdollinen kouluttaminen
- EA-varusteet ajantasalle (lista EA tarvikkeista löytyy SP:n turvallisuusohjeista)
- Ilmoitus leiristä piiritoimistoon
- Suullinen ilmoitus leiristä viranomaisille (eli pelastuslaitokselle ja lähimpään terveyskeskukseen) mikäli leirille osallistuu yli 50 henkeä
 - Kerro heille ainakin leirin paikka ja ajankohta, montako henkeä osallistuu (johtajat/leiriläiset), leirinjohtaja yhteystietoineen
- Selvitetty lähimmän terveyskeskuksen sijainti ja aukioloajat
- Kaluston tarkastaminen
- Leirialueen tarkastus
- Ajo-ohje leirille
- Suunnitelma mahdollisten onnettomuuksien varalle.



Lippukuntaleirin turvallisuus suunnitelman voivat tehdä joko samoajat tai vaeltajat. "Teemme lippukuntaleirin turvallisuus suunnitelman" on yksi samoajien aktiviteeteista.

Leirillä:

- Leirin säännöt kerrotaan heti leirin alussa kaikille
- Turvallisuusnäkökohtiin kiinnitetään erityistä huomiota
- Johtajien esimerkki turvallisesta toiminnasta on tärkeää
- Turvallisuusnäkökohdat tulee huomioida kaikessa toiminnassa: rakentelussa, ohjelmassa ja ruoanvalmistuksessa.

4 TURVALLISUUSASIAKIRJAT

Lippukunnan johtajiston on syytä miettiä etukäteen leirin turvallisuutta. Jotakin kannattaa kirjoittaa myös paperille, jotta kaikki tietävät miten toimitaan onnettomuustilanteissa. Eri viranomaiset ovat antaneet ohjeita turvallisuusasiakirjojen laadinnasta. Tarkemmin tietoa asiakirjoista löytyy SP:n turvallisuusohjeista.

Piirin turvallisuusasiakirjan ja SP:n turvallisuusohjeen mukaan lippukunnan on hyvä tehdä kesäleirille turvallisuus suunnitelma. Se on asiakirja jossa määritellään yksittäisen

tapahtuman turvallisuustoimet ja vastualueet. Turvallisuussuunnitelmaa ei tarvitse lähettää viranomaisille, mutta jokaisen johtajan tulee tuntea se hyvin. Turvallisuussuunnitelman ohje löytyy tämän vihkon **liitteenä**.

5 FYYSINEN TURVALLISUUS LEIRILLÄ

Turvallinen leiri takaa onnistuneen leirikokemuksen kaikille. Huolehtimalla leirialueen ja leiriläisten fyysisestä turvallisuudesta vaarat ja riskit vähenevät. Leirillä kannattaa kiinnittää huomioita myös leiriläisten ja johtajien henkiseen turvallisuuteen: ketään ei kiusata, kaikki pääsevät mukaan porukkaan ja koti-ikävätapauksissa lohdutetaan.

5.1 PALOTURVALLISUUS

- Tulentekoon tarvitaan maanomistajan lupa
- Metsäpalovaroituksen aikana ei avotulta saa tehdä edes maanomistajan luvalla
- Jokaisessa tulenkäsittelypaikassa tulee olla sammutusvettä ja muut sammutusvälineet
- Nestekaasulaitteiden turvallinen käyttö (tarkista letkut ja liittimet)
- Kamiinoiden ja muiden lämmittimien turvallinen käyttö
- Mahdollinen tupakkapaikka
- Mitään tuleen liittyvää ei saa jättää hetkeksikään valvomatta.

Retkikeittimen, lämmitys- tai valaistuslaitteen tai muun maapohjasta eristetyn laitteen käyttöön ei tarvita lupaa, koska tällaisessa laitteessa pidettävää tulta ei katsota avotuleksi. Ulkoilu- ja leirintäalueilla on tulentekoon usein varattu erityiset paikat, eikä tulta pidä näillä alueilla tehdä muualle.

5.2 VESITURVALLISUUS

- Uimasäännöt on tehtävä jokaiselle leiriläiselle selväksi
- Uimapaikka tulee tutkia etukäteen
- Kaiken uimisen tulee olla valvottua
- Hyvä tapa on, että jokaisella leiriläisellä on uimapari, jonka käteen tulee tarrata valvojan viheltäessä esimerkiksi pilliin.
- Uimapaikoilla tulee olla asialliset pelastusvälineet
 - pelastusrengas
 - pelastusvene
- Veneillessä tulee aina käyttää pelastusliivejä.

5.3 TURVALLISUUS YÖAIKAAN

- Leirin turvallisuutta tulee valvoa myös öisin.
- Yöpäivystäjät valvojat yleistä turvallisuutta, joihin kuuluvat
 - ulkopuolisten pitäminen leirin ulkopuolella
 - leiriläisten pitäminen leirin sisäpuolella
 - palovartijana toimiminen
 - yöllisten hiippailijoiden palauttaminen teltoihin
 - koti-ikävän torjunta.

5.4 ENSIAPU

Ilmoittautumisen yhteydessä on selvitettävä leiriläisten mahdolliset sairaudet ja niiden hoito (diabetes, epilepsia, allergiat jne.). Myös mielenterveyden sairaudet ja lääkitys on hyvä kysyä. Niistä ei mielellään kerrota, joten ilmoittautumislomakkeessa on syytä mainita myös nämä sairaudet. Sairauksien mahdollisesta lääkityksestä on sovittava yhdessä leiriläisen ja hänen vanhempiansa kanssa.

Jokaisen johtajaikäisen on pystyttävä antamaan ensiapua leirillä. Silti on syytä olla henkilö, joka vastaa ensiavusta. Hän tietää tarkimmin, mitä leirin ensiapuvälineet sisältävät ja vastaa niiden täydentämisestä ennen ja jälkeen leirin. Ensiapuvälineistön on vastattava leirin vaativuutta. Ensiapuvastaavan on syytä tarkistaa myös ohjelmapisteiden tarpeet EA-välineistölle.

Tavallisimpia vammoja leirillä ovat erilaiset haavat, nyrjähdykset, hiertymät ja palovammat. Myös luunmurtumiin on varauduttava. Yleisiä leirisairauksia ovat vatsatauti, päänsärky ja flunssa. Suuria määriä lääkkeitä ei tule ottaa leirille mukaan, mutta pieni varasto on hyvä olla olemassa.

Lääkkeiden antamisessa tulee olla varovainen, sillä leiriläiset eivät välttämättä tiedä mitä lääkkeitä heille saa antaa. **Johtajien tulee aina olla yhteydessä leiriläisen vanhempiin ennen lääkkeiden antamista, ellei lääkkeiden antamisesta ole sovittu etukäteen. Tästä toimintatavasta on hyvä mainita leirikirjeen yhteydessä.**

5.5 LEIRIN SIJAINTI

Vaikka leiripaikka olisi kaikille tuttu, on silti syytä varmistaa, että hätätilanteissa apu saapuu nopeasti paikalle. Hätäkeskuslaitoksen sivuilta löytyy koordinaattipalvelu (maps.navici.com/112/), jonka avulla voi hankkia leiripaikan koordinaatit tietoonsa. Samalla voi tehdä valmiin ohjeen, jossa kerrotaan koordinaattien lisäksi ajo-ohjeet pelastusajoneuvoille sekä ohjeet hätäpuhelun soittamiseen. Ajo-ohje on hätätilanteessa hyödyksi, kun voi olla varma, että ohjaa pelastajat oikeaan paikkaan. Ei ole liioiteltua

myöskään miettiä miten leiri tarvittaessa evakuoidaan, esimerkiksi tulipalon sattuessa ja levitessä. Näistä asioista kannattaa kirjoittaa ohjeet turvallisuussuunnitelmaan.


6 HYGIENIA LEIRILLÄ

Hygieniasta huolehtiminen on osa turvallista leiriä. Puhtaus on puoli ruokaa –sanonta pätee leirilläkin. Hyvä hygienia estää monia sairauksia, kuten vatsatauteja. Leirihygieniaan kuuluu käsien pesu, käymälöiden siisteys, juomaveden puhtaus, ruokien asianmukainen säilytys sekä oikea ja asiallinen jätehuolto.

Lähtökohtaisesti jokainen leiriläinen huolehtii itse omasta hygieniastaan. Johtajien on kiinnitettävä huomiota lapsien puhtauteen ja peseytymiseen, sillä kaikki eivät sitä leirijännityksen ja touhun keskellä huomaa. Makuupussien tuuletus päivittäin, teltan siisteys sekä vaatteiden vaihto kuiviin, puhtaisiin ja riittävän lämpimiin ovat tärkeitä toimenpiteitä. Leirinjohtajan on hyvä painottaa vaatteiden vaihtamisen tärkeyttä. Leiriläinen menee helposti nukkumaan samoilla vaatteilla, joita hän on käyttänyt koko päivän. Monilla partioleireillä näitä asioita valvotaan joka-aamuissa telttatarkastuksissa.

Leiriohjelmaan on syytä varata aika henkilökohtaisen hygienian hoidolle.

Peseytyminen tulee tehdä aamuin illoin ja johtajien on valvottava sitä. Kesäleirillä uinti on yksi hyvä tapa saada lapset peseytymään. Silti leirillä tulee olla tarjolla myös mahdollisuus peseytyä lämpimällä vedellä näkösuojatussa paikassa. Yksi leirin kohokohdista on aina leirisaunassa saunominen. Käymälöitä ja saunaa suunniteltaessa kannattaa muistaa yksilöllisyys ja mahdollisuus peseytyä myös yksin. Tyttöillä kuukautiset voivat alkaa ensimmäisen kerran partioleirillä ja ne ovat usein syynä haluttomuuteen uida ja saunoa.



Eräällä partioleirillä oli nimetty saunaparit niin, että vanhempi partiolainen ja sudenpentu olivat yksi pari. Vanhemman tehtävä oli huolehtia, että sudenpentu vaihtoi peseytymisen jälkeen puhtaat vaatteet ja peseytyi. Samalla he toimivat myös toistensa uimapareina. Ennen saunaan lähtöä partiojohtaja oli tarkastanut, että jokaisella sudenpennulla ja vanhemmalla partiolaisella oli mukanaan puhtaat alusvaatteet sekä peseytymisvälineet.

Leirin johdon tehtäviin kuuluu huolehtia:

- juomaveden laadusta
- jätehuollon toimivuudesta (lajittelu, jätekuopat)
- käymälöiden sijoittamisesta ja siisteydestä
- käsienpesupaikoista, niiden riittävydestä ja pesuvedestä sekä saippuusta (käymälät ja keittiö)
- että leiriläiset peseytyvät ja vaihtavat vaatteita riittävän usein.

7 HYGIENIA LEIRIKEITTIÖSSÄ

Vanha sanonta kuuluu: ”Keittiö on leirin sydän!” Oikein hoidettuna se on myös turvallinen paikka toimia ja takaa maittavat ateriat koko leirin ajaksi.

Vatsatauti-epidemioiden ja ruokamyrkytysten välttämiseksi hygieniasta leirikeittiössä on oltava erityisen tarkka!

7.2 RUOKATURVALLISUUS

- Ruoan säilytykseen tulee kiinnittää huomiota. Pilaantunut väärin säilytetty ruoka voi pilata koko leirin.
- Ruoka tulisi säilyttää samoin kuin kaupassa. Kylmätiskin elintarvikkeet tulee säilyttää jääkaapissa tai muussa kylmätilassa, jossa lämpötila on alle +8 °C.
- Kaikki elintarvikkeet tulee suojata pölyltä, kosteudelta ja auringonvalolta.

7.3 KEITTIÖSSÄ

- Muonittajien tulee päästä peseytymään joka päivä.
- Aina ennen ruoanlaittoa kädet tulee pestä huolellisesti. Jokainen pesee kätensä saippualla ennen ruokailua.
- Astiat tulee pestä kunnolla kuumalla vedellä.
- Ruoan tulee olla tarjottaessa tulikuumaa ja kylmäsäilytystuotteiden kylmiä.
- Jos leirillä ei ole mahdollista järjestää kunnollista kylmäsäilytystä, ylijäämäruokaa ei pidä tarjota seuraavalla aterialla. Valmis ruoka pilaantuu lämpimänä kesäpäivänä muutamassa tunnissa.

Hygieniapassia ei tarvita lippukunnan kesäleirillä!

7.4 TISKAAMINEN

- Kunnollinen tiskaus on oleellinen osa leirin turvallisuutta ja leirihygieniaa.
- Tiskivesien tulee olla mahdollisimman kuumia (tiskivesi +60 °C, huuhteluvesi +80 °C) ja ne pitää vaihtaa usein.
- Leiriläiset tulee opettaa tiskaamaan leirioloissa. Moni lapsi joutuu leirillä ensimmäistä kertaa elämässään tiskaamaan astiansa! Tämän takia tiskaamista on syytä valvoa, ainakin ensimmäisinä leiripäivinä.
- Leiritiskipöydässä tulee olla kolme tiskivatia: esipesua, pesua ja huuhtelua varten.
- Kuumaa vettä kannattaa pitää jatkuvasti ja reilusti tarjolla. Kuuman veden kanssa pitää olla kuitenkin varovainen, ettei satu turhia palovammoja.

7.5 JÄTEVEDET JA –HUOLTO

Tiskivesistä tulee aina siivilöidä kiinteä aines pois. Siivilöity jätevesi voidaan kaataa maahan paikkaan, jonne on kaivettu jätevesikuoppa. Vesiä ei saa kaataa maahan vesistöjen läheisyydessä tai pohjavesialueilla.

Leirillä syntyvä jäte kannattaa lajitella asianmukaisesti ja toimittaa leirin aikana tai viimeistään sen päätyttyä asianmukaisiin keräyspisteisiin.

8 LEIRIALUE

8.1 LEIRIALUEEN SIISTEYS

Leirialue pidetään siistinä koko leirin ajan. Roskat kannattaa lajitella esimerkiksi palaviin, kompostoituviin, metalliin, lasiin ja muihin roskiin. Roskia varten on syytä varata keräily piste, joka on keskellä telttakylää. Leiriläiset pitävät huolta oman telttansa siisteydestä sekä omien tavaroidensa järjestyksestä.

Leirialueen siisteys kertoo selvästi, millainen lippukunta aluetta on käyttänyt. Leirialue luovutetaan leirin jälkeen vielä siistimpänä kuin se alun perin oli. Baden-Powell tapasi sanoa, että partiolaisen jälkeen leiripaikalle ei jää kuin kaksi asiaa: Ei mitään ja kiitos.

8.2 VESSAT

Hönderi, riukula, monttu, puucee tai miksi sitä milloinkin kutsutaan, löytyy jokaiselta leiriltä. Avokäymälät ovat ehkä helpoin tapa järjestää kyseinen palvelu leirillä. Huomaa kuitenkin, ettei avokäymälöitä saa käyttää vesistöjen välittömässä läheisyydessä tai pohjavesialueilla. Tällöin tulee käyttää joko irtoastioilla varustettuja vessoja (Makkipakki) tai säiliövessoja (Bajamaja).

8.3 LUVAT MAANOMISTAJILTA

Jokamiehenoikeudet koskevat vain yksittäistä kansalaista, ei partioleirejä. Siksi maastossa liikkumiseen ja oleskeluun ohjatusti suuremmalla porukalla tarvitaan maanomistajan lupa. Kaupungin ulkoilualueilla riittää ilmoitus ulkoiluvirastoon ja ulkoilulautakunnan myönteinen päätös. Valtion metsäalueista vastaa yleensä Metsähallitus.

Tulentekoon ja moottoriajoneuvojen maastokäyttöön on ehdottomasti oltava lupa maanomistajalta. Maanomistajan saat selville etsimällä peruskartalta kyseisen kiinteistötunnuksen (painettu punaisella, esim. 1:911) ja tiedustelemalla asiaa kaupungin kiinteistövirastolta tai maaseudulla Maanmittaustoimiston asiakaspalvelusta, tai kysymällä paikallisilta asukkailta. Yksitystien käyttöön moottoriajoneuvolla tarvitaan

tienhoitokunnan lupa. Tienhoitokunnan asiamiehen saat selville kysymällä joltakin tien varren asukkaalta. Kaupunkien alueella täytyy tulentekoon hakea myös poliisin lupa, jota haetaan huvilupahakemuksella.

Jos kesäleirillä on haikki, tulee luvat hankkia myös reitin varrella olevien rastien ja mahdollisten yöpaikkojen maanomistajilta. Erityisalueilla, kuten uimarannoilla, telttailu ei yleensä ole sallittua. Varsinaisilla virkistysalueilla on usein erityisiä telttailupaikkoja tai alueita, joille telttailu pyritään ohjaamaan. Useimpien kuntien järjestyssäännöissä kielletään yleisellä paikalla leirytyminen tai ajoneuvossa yöpyminen.

9 LEIRIN KULJETUS JA HUOLTO

9.1 IHMISTEN KULJETUS

- Siirtyminen leirille ja sieltä pois kannattaa suunnitella huolella.
- Pakettiautojen ja lava-autojen tavaratiloissa ei saa kuljettaa henkilöitä.
- Vaarallisin paikka kuljetuksissa on aina lastattaessa ja purettaessa henkilöitä ja kuormaa.

9.2 TAVARAN KULJETUS

- Moottoriajoneuvojen käyttöön maastossa on aina oltava maanomistajan lupa.
- Myös partiroleirillä on noudatettava liikesääntöjä.
- Kiinnitä kalusto aina hyvin kuljetuksen ajaksi.
- Muista auton ja peräkärryn painorajat, älä ylipakkaa!

Väsyneenä ajaminen rinnastetaan täysin rattijuoppouteen. Kuljettajien riittävästä lepäämisestä on vastuussa ensisijassa kuljettaja itse. Partiovakuutus ei korvaa ajoneuvoille sattuneita vahinkoja. Ennen leirille lähtöä kannattaa yhdessä sopia kuka vastaa ajoneuvon mahdollisista vaurioista. Pääsääntöisesti ajoneuvoista on aina vastuussa ajoneuvon kuljettaja ja haltija. Miettikää etukäteen miten toimitte, jos vuokra-autonne tai partiolaisen vanhemmilta lainattu auto vaurioituu.

9.3 LEIRIKALUSTON TURVALLISUUS

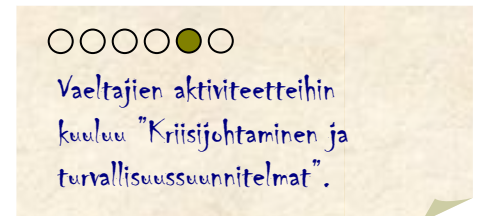
Muista tarkistaa kaikki kalusto, joka lähtee leirille. Tarkista, että tarvikkeet ovat ehjiä (mm. kaikki kaasupullojen johdot ja liitokset) ja tarvittaessa korjaa tai korjauta ne. Rikkinäisiä tuotteita ei kannata edes ottaa mukaan leirille, vaikka suunnitelmissa olisi korjata ne ”jossain välissä”. Korjaus ei tapahdu välttämättä heti ja riski, että joku käyttää rikkinäistä tuotetta, on aina olemassa. Muista myös että leirikalustosta kannattaa pitää leirillä hyvää huolta. Varusteet tulee säilyttää asianmukaisesti yhdessä paikassa ja kaikilla terävillä varusteilla tulee olla suojuukset päällä.

10 JOS ONNETTOMUUS SATTUU?

Onnettomuuksia sattuu myös hyvin suunnitelluilla leireillä. Tärkeää on, että on selvää miten silloin toimitaan. Miten siis varaudutaan pahimpaan?

Onnettomuus- ja hätätilanteissa toimitaan seuraavasti:

- Arvioidaan tilanne
- Estetään lisäonnettomuudet
- Annetaan ensiapua
- Hälytä lisääpua tarvittaessa
 - oman leirin keskuudesta
 - tarvittaessa muista yleinen hätänumero 112
 - järjestä opastus paikalle
- Hälytetään apua
- Hoidetaan tilannetta, kunnes apu on tullut paikalle.



Mahdollisimman pian, mutta viimeistään onnettomuustilanteen lauettua, tapahtumasta tiedotetaan partiopiirille kriisiviestintäohjeen mukaisesti. Tiedottaja Johanna Junkkari, puh. 044 218 4357 tai toiminnanjohtaja Tapani Tulkki puh. 0400 933 966

Ilmoitus hätäkeskukseen suoritetaan:

Mitä	”Liikenneonnettomuus...”
Missä	”Hangossa...”
Milloin	”Tänään noin klo 20.30...”
Kuka/ketkä	”Kyydissä olleet partiolaiset...”
Miksi	”Auto suistui ojaan...”
Seuraamukset	”Kaksi vaeltajaa loukkaantui vakavasti ...”
Toimenpiteet	”Toimitettiin ambulanssilla Töölön sairaalaan..”
Lisätiedot	”Lisätietoja antaa NN numerosta...”

11 VAKUUTUKSET

Suomen Partiolaisilla (keskusjärjestö) on Järjestö-ryhmävakuutus Vakuutusyhtiö If:issä (vakuutusnumero: 0008547410). Vakuutus koostuu useista eri vakuutuslajeista. Vakuutus on voimassa keskusjärjestön ja partiopiirien jäsenmaksun maksaneilla partiolaisilla partiotoiminnassa

Partiovakuutus ei korvaa:

- Ajoneuvoja
- Jos vahinkotapahtumaan liittyy tahallaan väärin annettuja tietoja
- Jos vahinkotapahtumaan liittyy törkeää huolimattomuutta
- Jos vahinkotapahtumaan liittyy törkeää liikenteen vaarantamista
- Jos vahinkotapahtumaan liittyy alkoholia tai muita huumaavia aineita
- Jos vahinkotapahtumaan liittyy laittomuuksia
- Jos vahinkotapahtumaan liittyy petosta ja vilpillisyyttä
- Jos vahinkotapahtumaan liittyy omaisuuden unohtaminen, katoaminen tai häviäminen
- Urheiluvälineitä niitä tarkoitukseensa käytettäessä.

Vakuutus ei korvaa mikäli vahinko johtuu:

- Tavarain tavanomaisesta käytöstä, sen naarmuuntumisesta, hankautumisesta, kulumisesta tai puutteellisesta päällyksestä
- Mukana olevista syövyttävistä tai tahraavista aineista
- Mukana olevien nesteiden vuotamisesta tai juomaa sisältävien pullojen särkyemisestä
- Normaaleista sääolosuhteista ja luonnonilmiöistä
- Viranomaisten toimenpiteistä.

Partiovakuutus on toissijainen tapaturma- ja matkavakuutuksen osalta. Kun vahinko sattuu, korvausta tulee ensisijaisesti hakea vakuutetun omasta vakuutuksesta.

Henkilövahingoissa tulee ensisijaisesti käyttää partion omaa terveydenhoitoyksikköä tai terveyskeskuspalveluita ja vain pakottavissa tapauksissa yksityislääkäreitä.

11.1 PARTIOVAKUUTUKSEN OSAT

Tapaturmavakuutus

Tapaturmavakuutus on voimassa leirin tai retken sekä näihin liittyvien välittömien matkojen aikana. Vakuutus on voimassa partiotoiminnassa kaikkialla maailmassa. Vakuutus on toissijainen.

Matkatavaravakuutus

Matkatavaravakuutus on voimassa partiotoiminnassa kaikkialla maailmassa. Vakuutus korvaa vakuutetulle omaisuudelle aiheutuneen äkillisen ja ennalta arvaamattoman suoranaisten esinevahingon. Vakuutus on toissijainen. Matkatavaravakuutus koskee vain partiolaisen omia tavaroita ei esimerkiksi lippukunnan kalustoa.

Matkavastuuvakuutus

Matkavastuuvakuutus on voimassa partiotoiminnassa kaikkialla maailmassa. Vakuutuksesta korvataan yksityishenkilönä toiselle aiheutettu henkilö- tai esinevahinko, josta vakuutettu voimassaolevan oikeuden mukaan on korvausvastuussa. Vakuutus on toissijainen.

Matkaoikeusturvavakuutus

Matkaoikeusturvavakuutus on voimassa partiotoiminnassa kaikkialla maailmassa. Asiassa, jossa oikeusturvaa haetaan, tulee olla kysymys syytteestä tai riitautetusta vaatimuksesta. Vakuutus on toissijainen.

Toiminnan vastuuvakuutus

Toiminnan vastuuvakuutus kattaa partiotoiminnassa toiselle aiheutuneen henkilö- ja esinevahingon. Lisäksi vakuutus kattaa keskusjärjestön, partiopiirin, rekisteröidyn lippukunnan ja vastuullisen johtajan korvausvastuun myös vahingosta, joka aiheutetaan partiotoiminnassa käytetylle toisen omistamalle omaisuudelle. Tämä laajennusehto ei kuitenkaan koske käytössä, lainassa tai muuten vastuulla olevaa maalla, vedessä tai ilmassa omalla konevoimalla kulkevaa ajoneuvoa tai laitetta. Vakuutusturva on voimassa kaikkialla maailmassa paitsi Yhdysvalloissa

11.2 MENETTELY VAHINKOTAPAUKSISSA

Korvauksen maksamisen perusteena on kirjallinen vahinkoilmoitus. Vahinkoilmoituslomakkeita saa If:istä sekä Suomen Partiolaisten keskustoimistosta, Partioasemalta Helsingistä.

Huolellisesti täytetty vahinkoilmoitus liitteineen (esim. lääkärinlausunto, kuitit maksetuista hoitokuluista, rikosilmoitusote) toimitetaan Partioasemalle tarkistusta varten ja sieltä ne lähetetään edelleen If:iin. Lisätietoja partiolaisten vakuutusturvasta saa soittamalla If:iin paikallispuhelun hinnalla kaikkialta Suomesta puh. 010 515 200 / Järjestövakuutus n:o 0008547410.

Partioasemalla vakuutusasioita hoitaa Suomen Partiolaisten Info

puh. (09) 8865 1100,

faksi (09) 8865 1199,

info@partio.fi.

Töölönkatu 55, 00250 Helsinki.

11.3 LISÄVAKUUTUSTARPEET

Piireillä, lippukunnilla ja erilaisilla ryhmittymillä voi olla vakuutustarpeita, joita partiovakuutus ei nyky muodossaan kata tai sen antama vakuutusturva ei ole riittävä. Näitä ovat esimerkiksi:

- Leirialueen vakuuttaminen
- Leireille osallistuvien partiolaisten vakuuttaminen sairastumisen varalta
- Leireille osallistuvien ulkomaalaisten partiolaisten vakuuttaminen
- Leireille osallistuvien ei-partiolaisten vakuuttaminen
- Kaluston vakuuttaminen
- Kiinteän omaisuuden vakuuttaminen
- Oikeusturvavakuutus.

Lisävakuutustarpeesta ja vakuutuksista yleensäkin lisää turvallisuusohjeissa.

12 LISÄMATERIAALIA

Suomen Partiolaisten ja Pääkaupunkiseudun Partiolaisten materiaaleissa on huomioitu turvallisuus. Seuraavat materiaalit liittyvät erityisesti turvallisuuteen.

- Pääkaupunkiseudun Partiolaisten turvallisuusasiakirja (25.1.2006, päiv. 1.1.2007)
- Turvallisuusohjeet (partioneuvosto 10.2.2007)
- Turvallisuusmääräyksiä ja -ohjeita partiotoimintaan vesillä (SP-FS hallitus 3.11.2008)
- Melonnan turvallisuusohje (melontaturvallisuuden neuvottelukunta 24.4.2002)
- Partiojohtajan käsikirja (2008)
- Pääkaupunginseudun Partiolaisten kriisiviestintäohje (5.3.2009)
- Suomen Partiolaisten kriisitiedotusohje (hallitus 21.5.2002, päiv. 9.6.2008)
- Partiomatkailijan opas (2000)
- Pääkaupunkiseudun Partiolaiset ry:n päihdeohje (hallitus 16.4.2008)
- Suomen Partiolaisten päihdeohje (SP-FS hallitus 26.5.2001)
- Suomen Partiolaisten turvallisuusasiakirja (SP-FS hallitus 2.6.2005)

13 ILMOITUS TOIMISTOON

Lippukunnan leireistä on hyvä ilmoittaa partiopiirin toimistoon. Ilmoittamisen hoitaa lippukunnan- tai leirinjohtaja.

Tapahtuma (leirin nimi)						
Leirin ajankohta						
Vierailupäivän ajankohta						
Osanottajien lukumäärä	sudenpennut		seikkailijat		tarpojat	
	samoajat		vaeltajat		aikuiset	
Paikka						
Osoite ja puhelin						
Ajo-ohje						
Erityispiirteitä						
Järjestäjä(t)						
	johtaja			varajohtaja		
Nimi						
Osoite						
Puhelin						
Sähköposti						

Johtajan allekirjoitus		
	paikka ja aika	allekirjoitus

14 TURVALLISUUSSUUNNITELMA LEIRILLE

Tapahtuma			
Aika			
Paikka			
Tapahtuman johtaja		puh.	
Turvallisuusvastaava		puh.	
Ensiapuvastaava		puh.	

Ea-välineistön tarkastaja ja leirille tuonut	
Ea-laukun vakituinen sijainti	

Riskit leirialueella	vähäinen	kohtalainen	suuri	erittäin suuri
Tapaturmat maastossa				
Tapaturmat puukon kanssa				
Tapaturmat tulen kanssa				
Tapaturmat vedessä				
Liikenne leirialueella				

Maaston kuvaus (mm. kivikot, rannat, kuoppaisuus)	
---------------------------------------------------	--

Ohjelman turvallisuus (mm. vaaratekijät ja ea-varusteet)	
----------------------------------------------------------	--

Tapaturmien estämissuunnitelma	
--------------------------------	--

Hälytysajoneuvojen pääsy leirialueelle	
----------------------------------------	--

Leirin koordinaatit sijoitettu näkyvälle paikalle (www.112.fi)	kyllä (mihin?)	ei

Leirin evakuointisuunnitelma hätätilanteelle	
----------------------------------------------	--

Keittiön turvallisuus ja hygienia

Keittäjät	
Kaasupullon käyttö ja ohjeet annettu. (kenelle, päiväys)	
Kaasukeittimet osineen tarkastettu (päiväys ja tarkastaja). Huomautukset.	
Hygieniaa edistävät tarvikkeet (mm. käsidesi)	
Keittiön ea-varustus	

Suunnitelman jakelu:



LIPPUKUNTALEIRI



PÄÄKAUPUNKISEUDUN
PARTIOLAISET ry

TÖÖLÖNKATU 55, 00250 HELSINKI
P. (09) 8865 1200, FAX (09) 8865 1233
PAPA.TOIMISTO@PARTIO.FI
WWW.PAPA.PARTIO.FI